

FINANCOVÁNÍ INVESTIČNÍCH POTŘEB MĚST A OBCÍ, VAZBA NA MOŽNOSTI ZÍSKAT EXTERNÍ ZDROJE

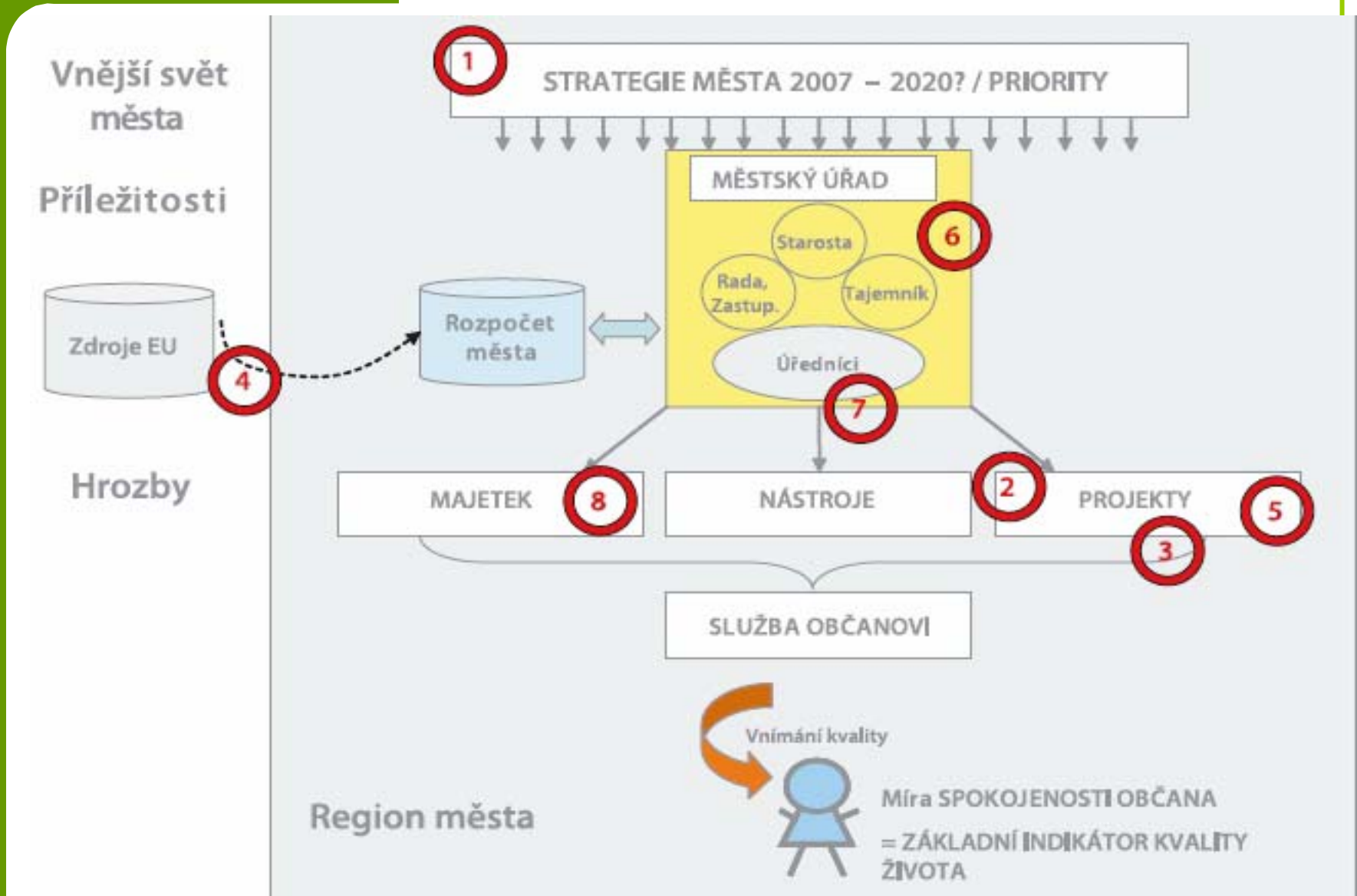
ZPRACOVALA SKUPINA MYLAND

ING. DALIMIL VÍTEK

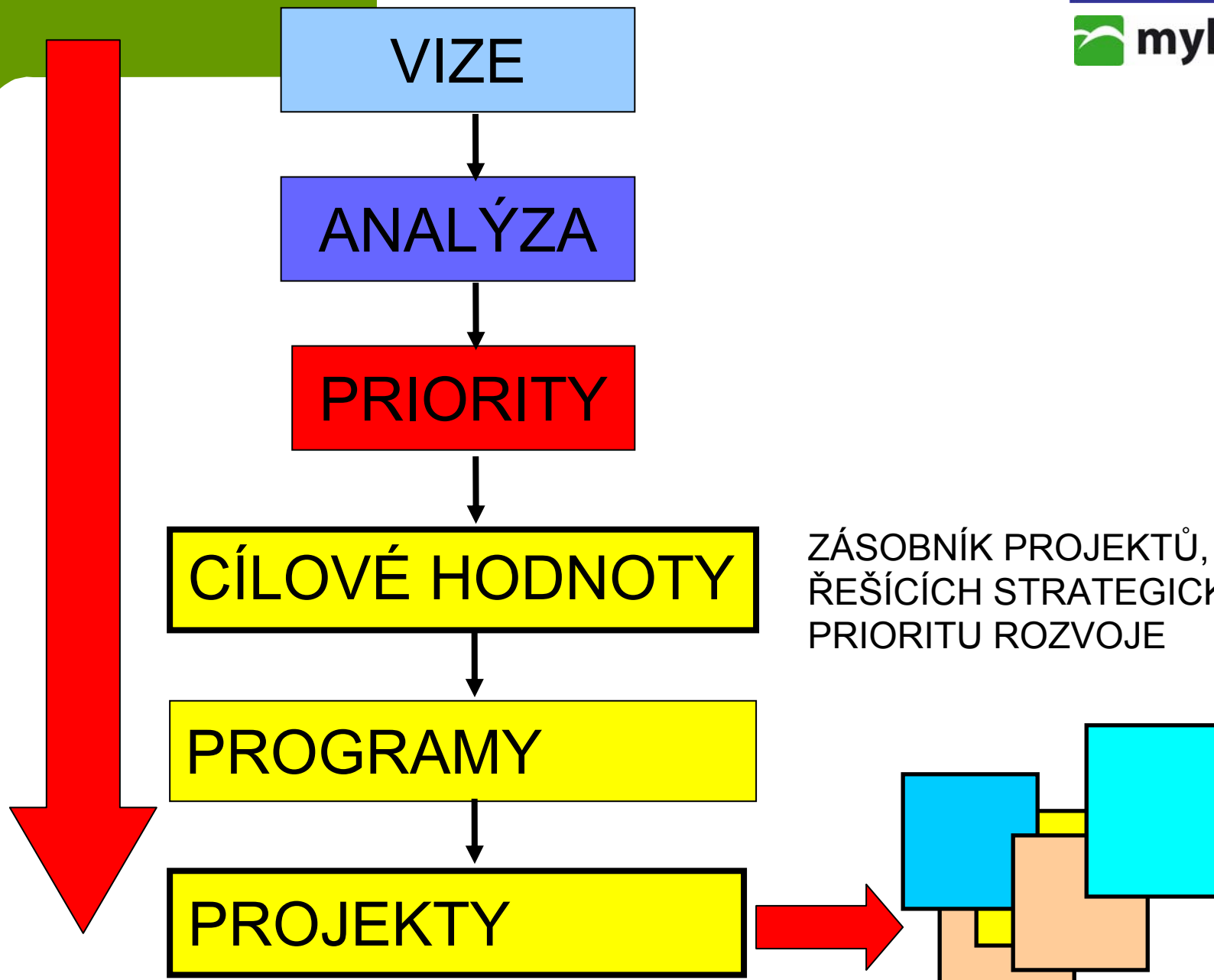
JIŘÍ FIURÁŠEK

PROGRAM PREZENTACE

- VIZE A NOVÝ STRATEGICKÝ PŘÍSTUP SKUPINY MYLAND K MĚSTŮM
- NABÍDKA NOVÝCH PRODUKTŮ
- CO JE STRATEGIE?
- DOSTUPNOST EXTERNÍCH ZDROJŮ
- VAZBA PROVEDITELNOST PROJEKTU a ROZPOČTU MĚSTA
- DISKUSE



- | | |
|---|---------------------------------------|
| 1 STRATEGIE MĚST | 5 ŘÍZENÍ PROJEKTŮ, SUPERVIZE |
| 2 METODIKA ŘÍZENÍ PROJEKTŮ (LOGFRAME) | 6 SYSTÉMY ŘÍZENÍ ISO |
| 3 ZPRACOVÁNÍ PROJ. DOKUMENTACE vč. STUDIE PŘEVEDITELNOSTI | 7 MANAGERSKÉ DOVEDNOSTI |
| 4 ZPRACOVÁNÍ ŽÁDOSTÍ O DOTACE | 8 TECHNICKO PROCESNÍ AUDIT ORGANIZACE |



VIZE

ANALÝZA

PRIORITY

CÍLOVÉ HODNOTY

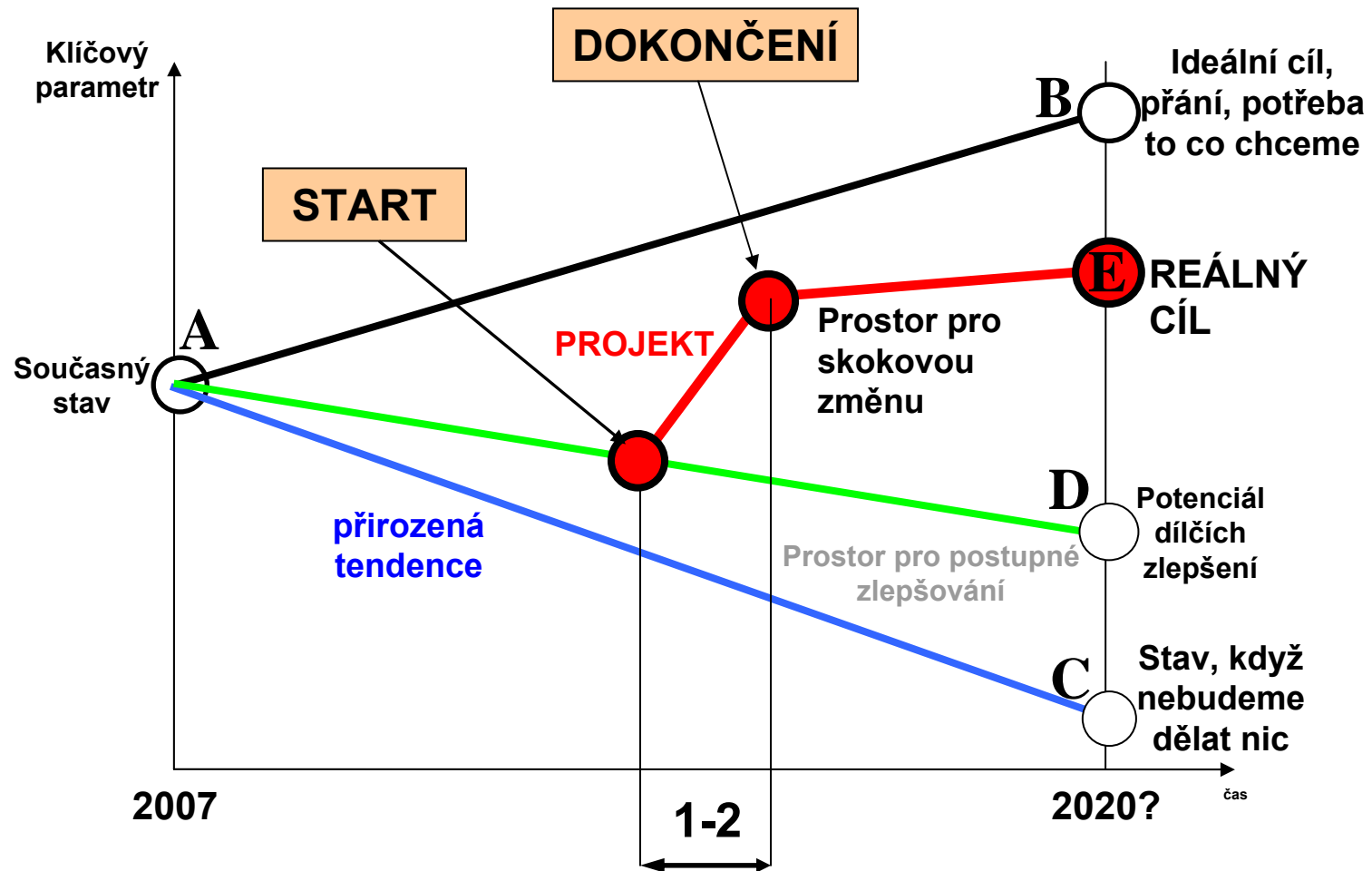
PROGRAMY

PROJEKTY

CO BYCHOM SI PŘÁLI,
INTUICE

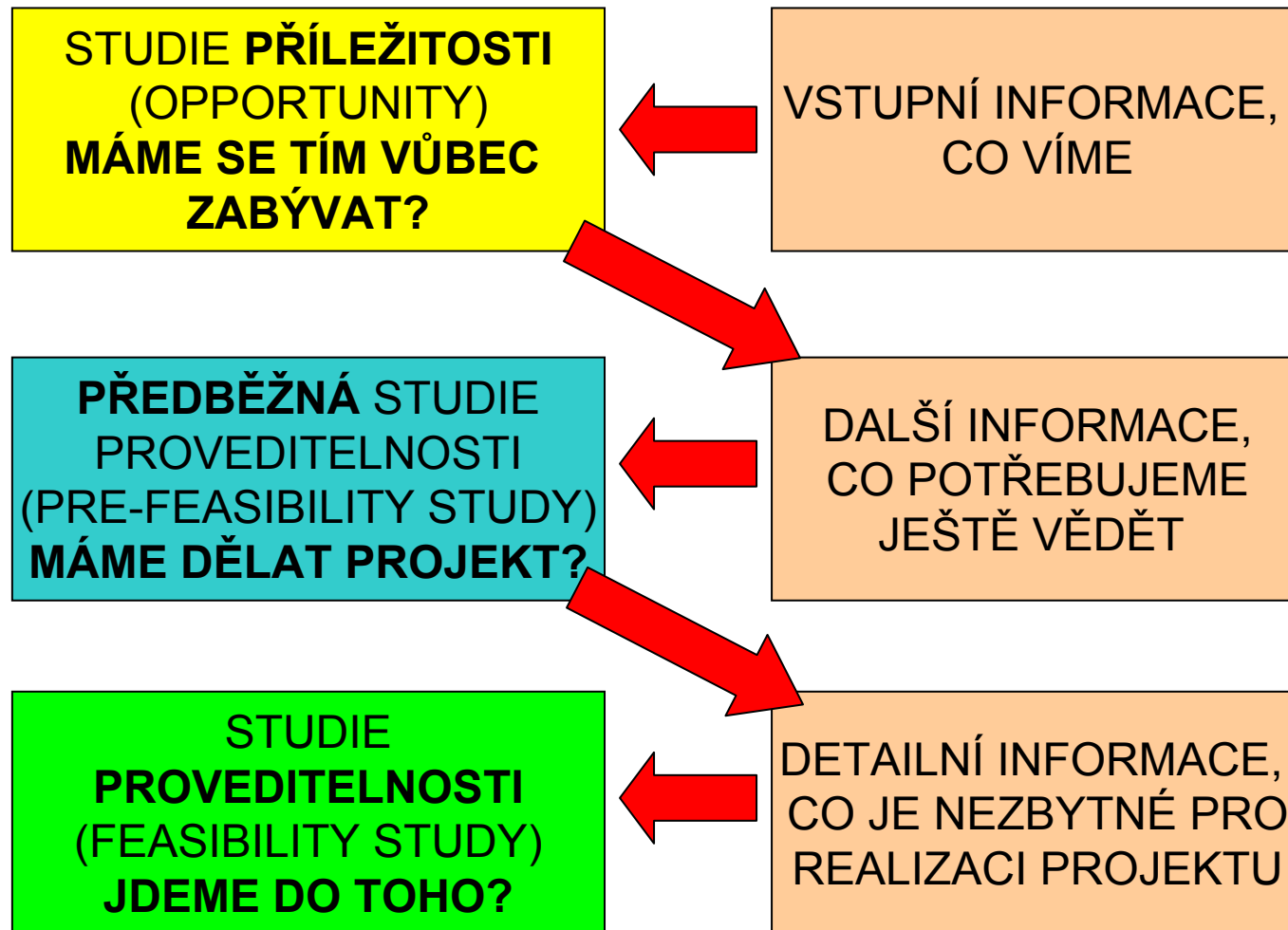
CO JE REÁLNÉ,
CO JE KRYTÉ ZDROJI

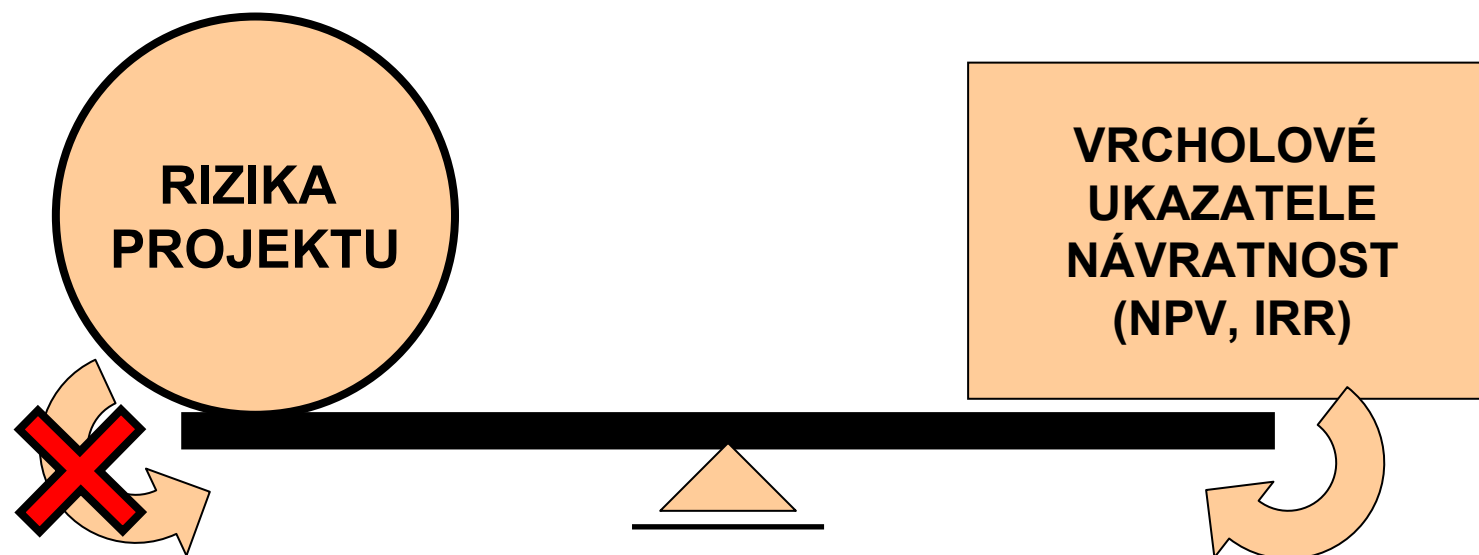
Ostrava 19.6.2007



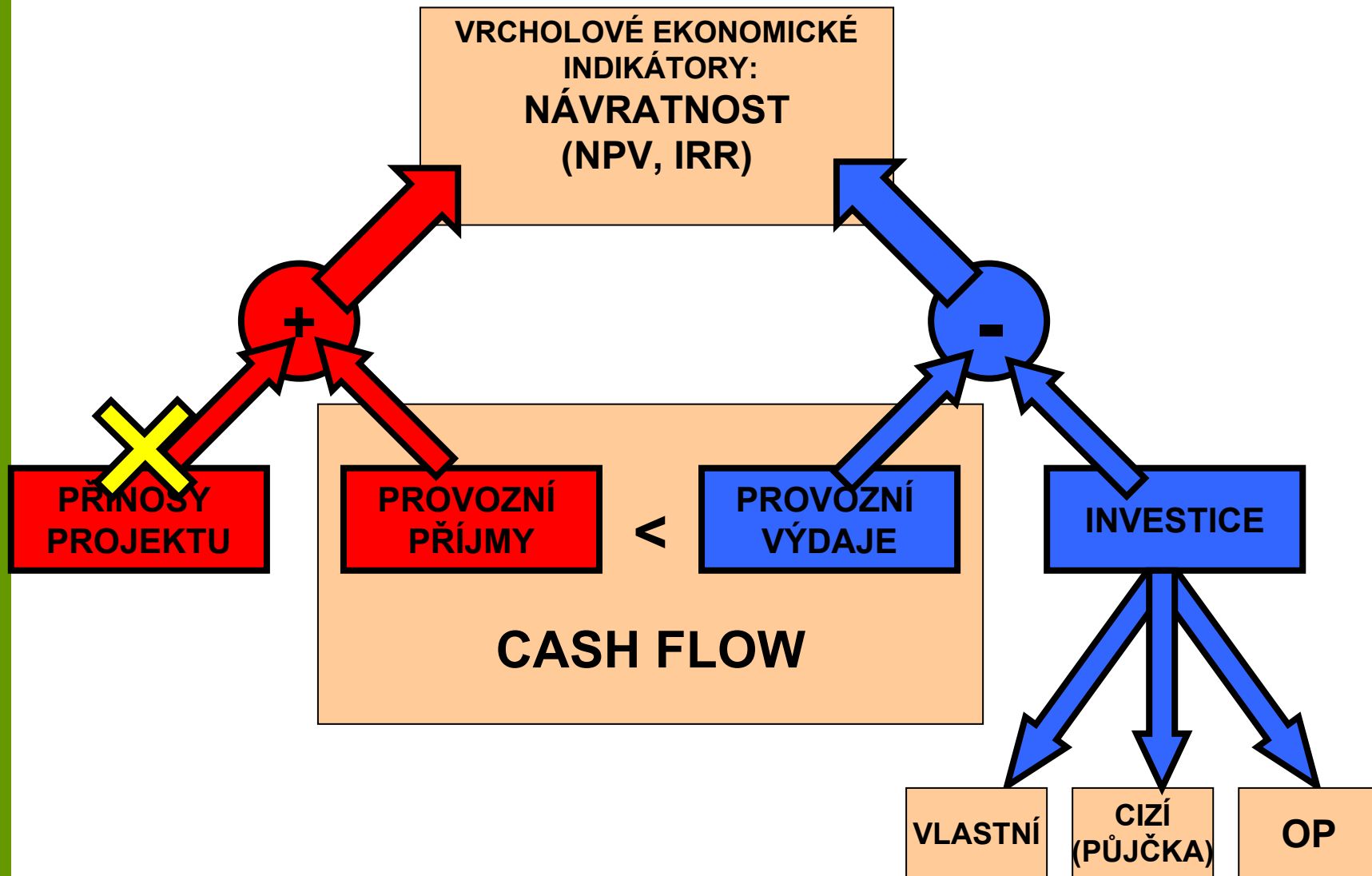
ZÁKLADNÍ OTÁZKY PROJEKTU

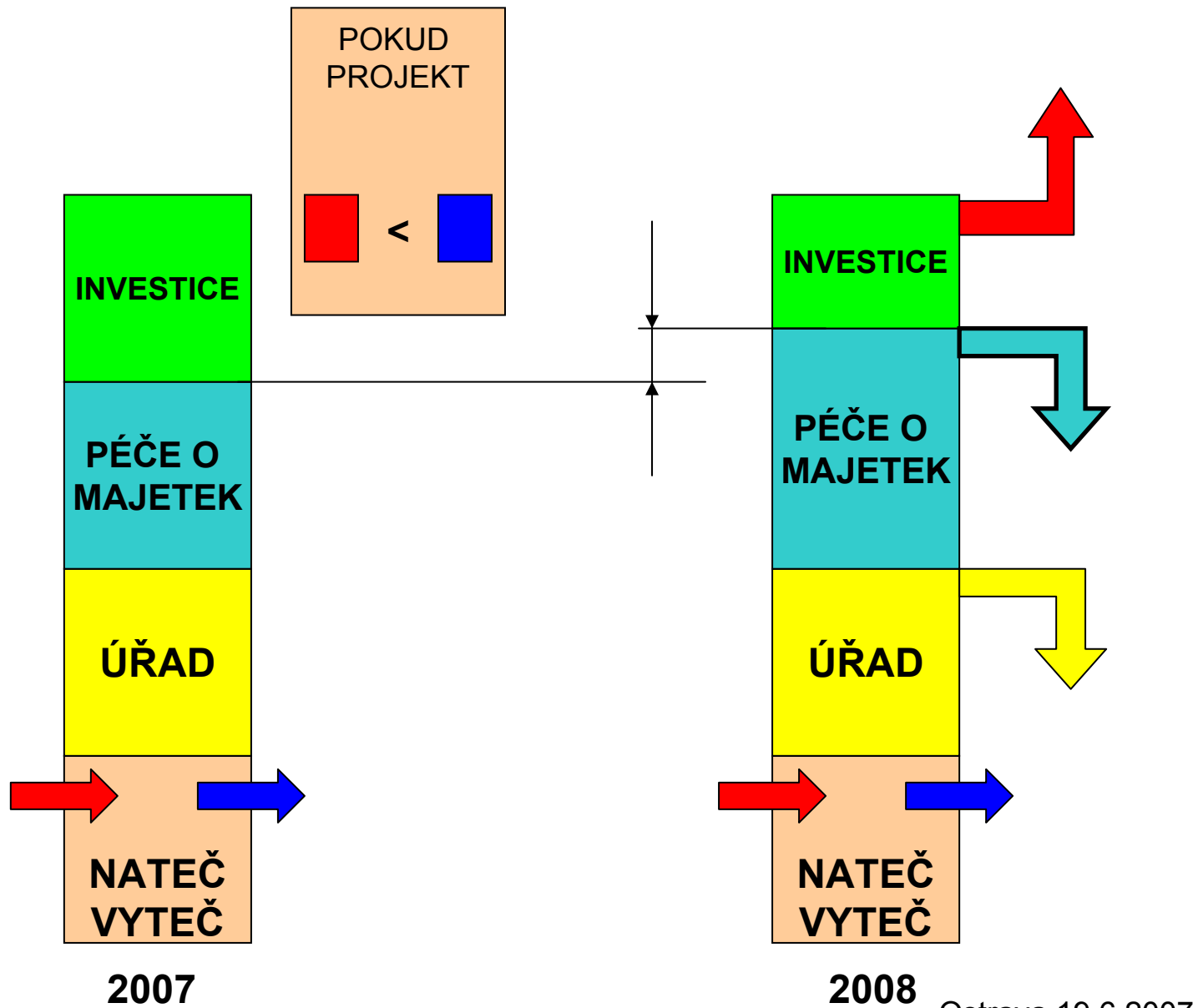
1. **PROČ?** = ÚČEL PROJEKTU, **PŘIDANÁ HODNOTA**
2. **CO?** = DODÁVKY PROJEKTU, **VÝSTUPY**
3. **JAK?** = ČINNOSTI PROJEKTU, CO MUSÍME UDĚLAT
4. **KDY?** = TIMING PROJEKTU = **HARMONOGRAM**
5. **ZA CO?** = **ROZPOČET PROJEKTU**
6. **JAKÁ JSOU RIZIKA PROJEKTU?**
7. **JAKÁ JE EFEKTIVITA PROJEKTU? VYPLATÍ SE TO? ZA JAKÝCH PODMÍNEK? NENÍ EFEKTIVNĚJŠÍ VLOŽIT PROSTŘEDKY JINAM?**





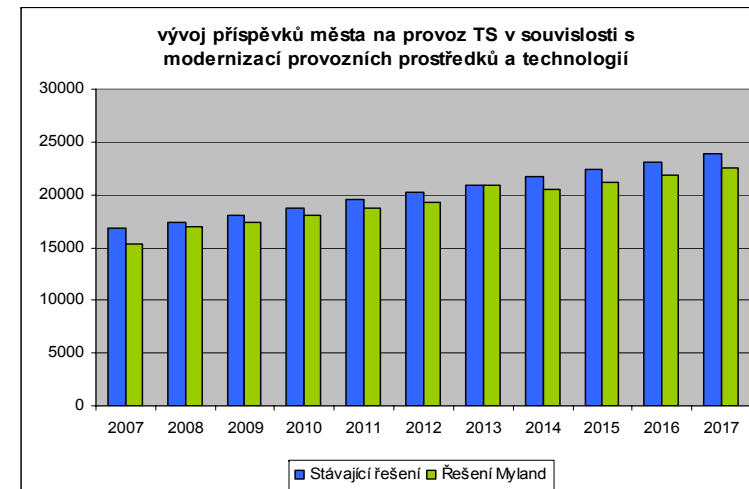
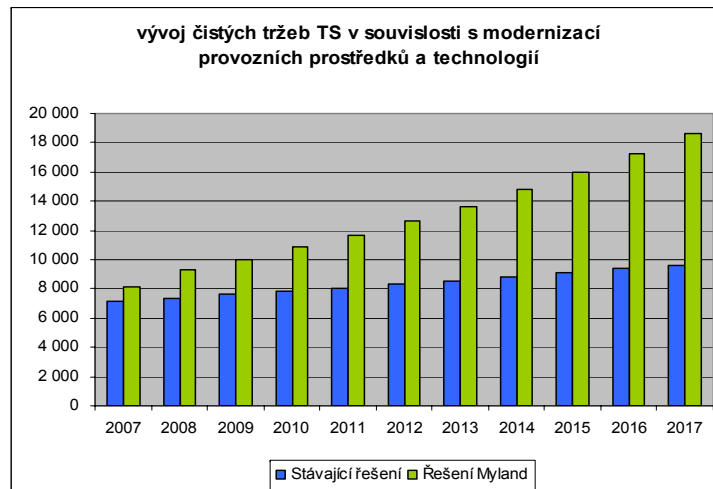
STRUKTURA PRE FEASIBILITY STUDY





Srovnání vybraných ukazatelů v souvislosti s potřebou inovace komunálních technologií v rozsahu 15 mil. Kč v průběhu 10 let. Příklad konkrétní obce s vlastními technickými službami a počtem cca 5 tis. obyvatel

Rok	Investice		Tržby		Příspěvek od města (fakturace obci)	
	Běžné řešení	řešení Myland	Běžné řešení	řešení Myland	Běžné řešení	řešení Myland
2006			6 975		15 200	
2007	1 500	-1 000	7 184	8 138	16796	15290
2008	1 575	-200	7 400	9 300	17366	17012
2009	1 654	-200	7 622	10 044	18083	17394
2010	1 736	-200	7 850	10 848	18799	18060
2011	1 823	-200	8 086	11 715	19516	18718
2012	1 914	-200	8 329	12 653	20234	19317
2013	2 010	0	8 578	13 665	20952	20855
2014	2 111	0	8 836	14 758	21671	20559
2015	2 216	0	9 101	15 939	22 390	21189
2016	2 327	0	9 374	17 214	23110	21813
2017	2 443	0	9 655	18 591	23 830	22479
2007-2017	21 310	-2 000	92 014	142 863	222 747	212 686



Za pozornost děkuji

Ing. Dalimil Vítek a Jiří Fiurášek

a zároveň se těší na další setkání při řešení Vašich konkrétních potřeb a přání.

**Kontakt a potřebné informace získáte u
stolečku MYLAND – PODPORA KOMUNÁLNÍHO ROZVOJE.**